

無害・無臭のバイオが頑固な臭いも元から分解して消臭。 ひとや環境に優しい、安心・安全な消臭剤です。




日本アトピー協会
U1410700A

用途に合わせた
上手な使い方


トイレに

使用後に3秒スプレーすると、
3〜5分後に効果が現れます。
(換気扇を止め、排水溝にも噴射
すると効果が高まります。)



特長

- 悪臭を元から水と二酸化炭素に分解し、悪臭を長時間防ぎます。



放出されたバイオが悪臭の元を
食べ、特殊活性酵素を出すこと
によって悪臭の元を分解します。



まったく無害な水と二酸化炭素
になります。

- カビの発生を防ぎます。
- すべて天然成分なので、ひとや環境に優しくもちろん100%生分解性です。
- アトピー協会推薦商品です。
- 国土交通省NETIS登録済「OEによる消臭・防カビ工法」

お部屋に

お部屋で食べ物の臭いや生活臭が
する時は、部屋の上部から10秒程
(多めに)スプレーしてください。
2〜3日継続して使用すると効果が
高まります。

エアコンに

フィルターを掃除した後、
吸い込み口とフィルターに5秒程
スプレーしてください。2〜3日継続
して使用すると効果が高まります。

使用方法

- 臭いが気になる場所に3秒〜10秒満遍なくスプレーしてください。はじめは多めにスプレーすると効果的です。
- 臭いの発生源には近づけて直接スプレーした後、30cmほど離して3〜10秒間再度スプレーしてください。
- 悪臭が強い場所には、2〜3日継続してスプレーしてください。



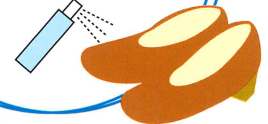
バイオ消臭剤
OE-1
オーイーワン
230ml

クルマに

エアコンの吹き出し口に各2〜3秒と
助手席の足元にある吸い込み口に
5秒スプレーしてください。最後に
車内全体に10秒スプレーして
ください。

下駄箱・靴に

靴の中に3秒間スプレーし、
下駄箱の中にもスプレーすると
臭いなくなります。

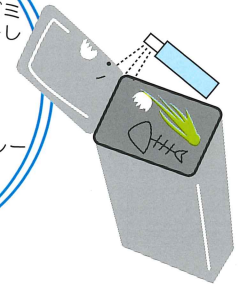


生ゴミに

ゴミ箱に3秒スプレーし、生ゴミ
を捨てた後に再び3秒スプレーし
てください。

紙オムツに

紙おむつには3〜5秒間スプレー
してからたたむと臭いなくな
ります。



ペットまわりに

部屋の上部から満遍なく10秒間、
臭いが染み付いている場所には、
部分的にスプレーしてください。
安全な消臭剤ですので、ペット周り
でも安心してご使用いただけます。

動物愛護団体
推奨商品

※その他、介護施設や病院での消臭や、
災害時の備え等、幅広くご利用いただけます。

株式会社 CSP

〒359-0021 埼玉県所沢市東所沢2丁目27-13

TEL:04-2936-8080 FAX:04-2936-8090